


Technický list - tvar Z

Plné



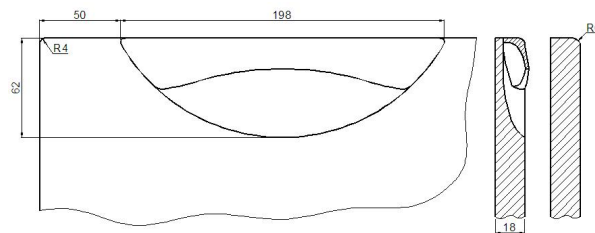
šířka (mm): 220 +
výška (mm): 95 +
platí pro vodorovné umístění úchytky

Sklo

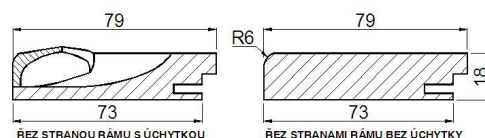


šířka (mm): 220 +
výška (mm): 286 +

Detaily frézování



Rám na sklo:



Velikost výplně (skla, výpletu) v mm:

- šířka - 148

- výška - 148

Po obvodu drážky na sklo je mezera 1 mm.

Dvířka o rozměrech menších než uvedené minimální rozměry budou vyrobeny jako tvar K0 (tato dvířka není možné osadit úchytkou).

Omezení-dekory:

- Vínová

Přehled konkrétních tvarů dle umístění úchytky na dvířku:

