



Technický list - tvar J

Plné



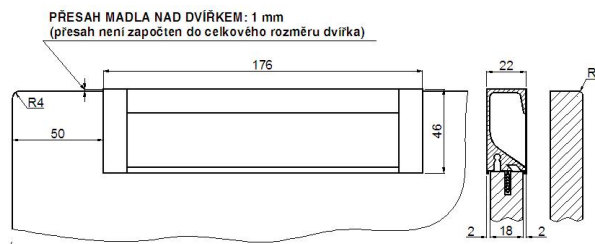
šířka (mm): 196 +
výška (mm): 142 +
platí pro vodorovné umístění úchytky

Sklo

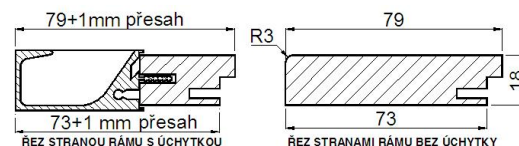


šířka (mm): 220 +
výška (mm): 286 +

Detaily frézování



Rám na sklo:



Velikost výplně (skla, výpletu) v mm:

- šířka - 148

- výška - 148

Po obvodu drážky na sklo je mezera 1 mm.

Dvířka o rozměrech menších než uvedené minimální rozměry budou vyrobeny jako tvar C0 (tato dvířka není možné osadit úchytkou).

Omezení-dekory:

- Bronz metal, Dub antik, Dub mokka, Ocel, Oliva metal, Vínová, Teak, Wenge

Přehled konkrétních tvarů dle umístění úchytky na dvířku:

