


# Technický list - tvar R1

## Plné




šířka (mm): 195 +  
výška (mm): 196 +

tvar R1M  
šířka (mm): 106 - 194


tvar R0  
šířka (mm): 70 - 105

## Zásuvka




výška (mm): 95 - 195

## Sklo



šířka (mm): 220 +  
výška (mm): 253 +

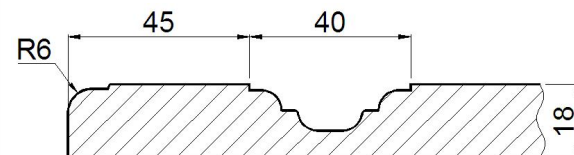
## Mříž



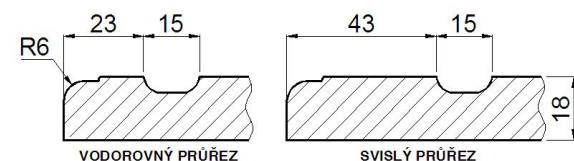
šířka (mm): 220 +  
výška (mm): 700 +

## Detaily frézování

Plné:



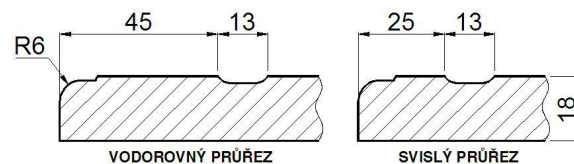
Náhrada:



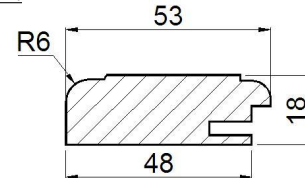
Hladké:



Zásuvka:




Rám na sklo, mříž:



Velikost výplně (skla, výpletu) v mm:

- šířka - 98
- výška - 98

Po obvodu drážky na sklo je mezera 1 mm.



šířka (mm): 220 +  
výška (mm): 253 - 699