



Technický list - tvar 43


Plné



šířka (mm): 259 +
výška (mm): 250 +



tvar 43M
šířka (mm): 125 - 258



tvar 41M
šířka (mm): 100 - 124



tvar 40
šířka (mm): 70 - 99

Omezení-dekory:

možno kombinovat se
všemi dekory

Velikost výplně (skla, výpletu)
v mm:

- šířka - 102

- výška - 102


Po obvodu drážky na sklo je
mezera 1 mm.

Zásuvka




výška (mm): 106 - 249

Sklo

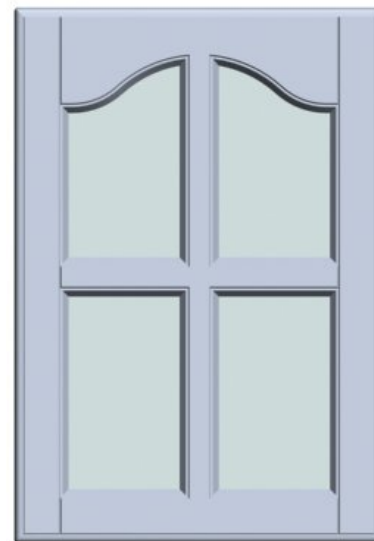


šířka (mm): 260 +
výška (mm): 253 +

Mříž



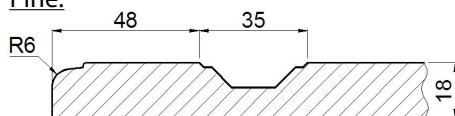
šířka (mm): 260 +
výška (mm): 700 +



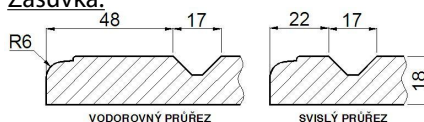
šířka (mm): 260 +
výška (mm): 295 - 699

Detaily frézování


Plné:



Zásuvka:



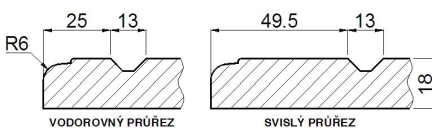
hladké (tvar 40):



Náhrada 43M:



Náhrada 41M:



Rám na sklo, mříž:

