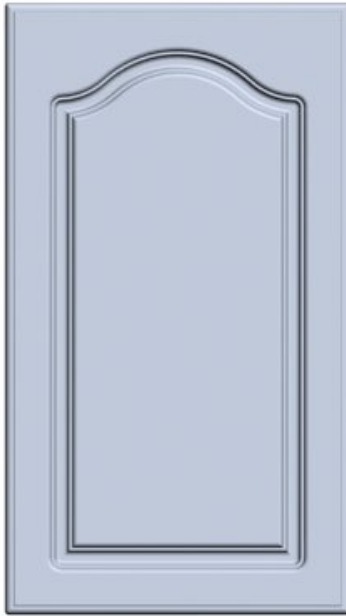



Technický list - tvar R2

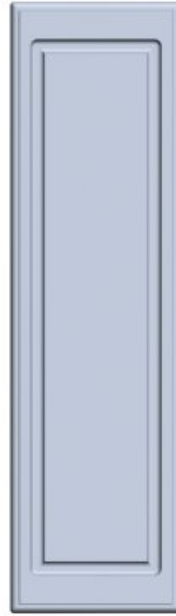
Plné



šířka (mm): 225 +
výška (mm): 250 +



tvar R2M
šířka (mm): 195 - 224



tvar R1M
šířka (mm): 145 - 194



tvar R0
šířka (mm): 70 - 144

Omezení-dekory:

možno kombinovat se
všemi dekory


Velikost výplně (skla, výpletu)
v mm:

- šířka - 98

- výška - 98


Po obvodu drážky na sklo je
mezera 1 mm.

Zásuvka




výška (mm): 95 - 249

Sklo

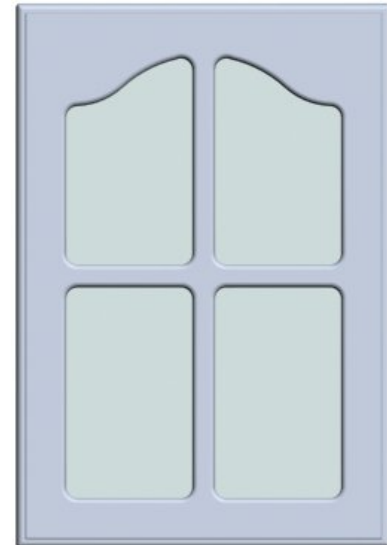


šířka (mm): 225 +
výška (mm): 253 +

Mříž



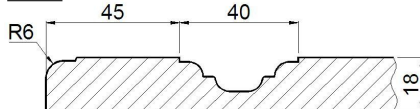
šířka (mm): 250 +
výška (mm): 700 +



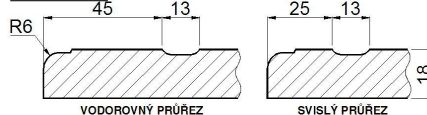
šířka (mm): 250 +
výška (mm): 365 - 699

Detaily frézování

Plné:



Zásuvka:



hladké (tvar R0):



Náhrady R2M, R1M:



Rám na sklo, mříž:

