


Technický list - tvar D5

Plné



šířka (mm): 142 +
výška (mm): 126 +

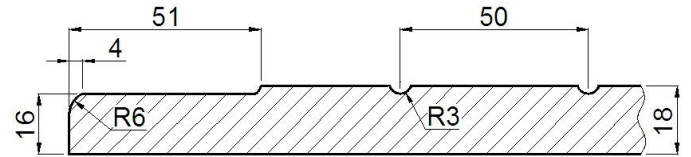


tvár D50
šířka (mm): 70 - 141

Omezení-dekory: možno kombinovat se všemi dekory

Detaily frézování

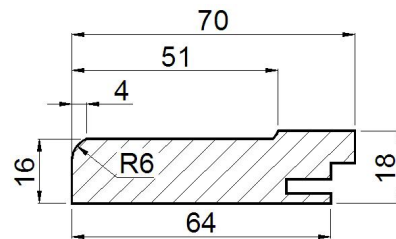
Plné:



Náhrada, zásuvka:



Rám na sklo, mříž:




Velikost výplně (skla, výpletu) v mm:

- šířka - 130

- výška - 130


Po obvodu drážky na sklo je mezera 1 mm.

Zásuvka



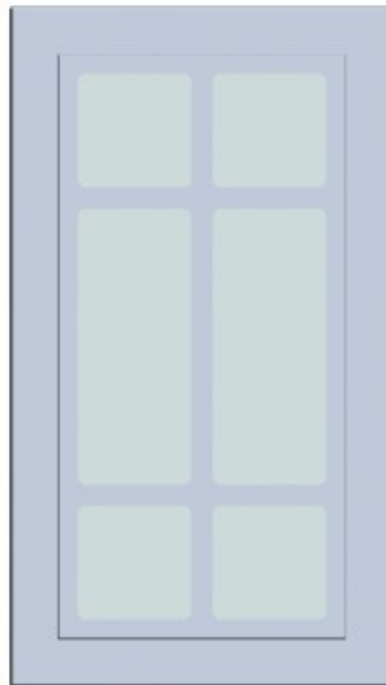
výška (mm): 70 - 125

Sklo




šířka (mm): 220 +
výška (mm): 253 +

Mříž



šířka (mm): 270 - 451
výška (mm): 520 +



šířka (mm): 452 +
výška (mm): 520 +