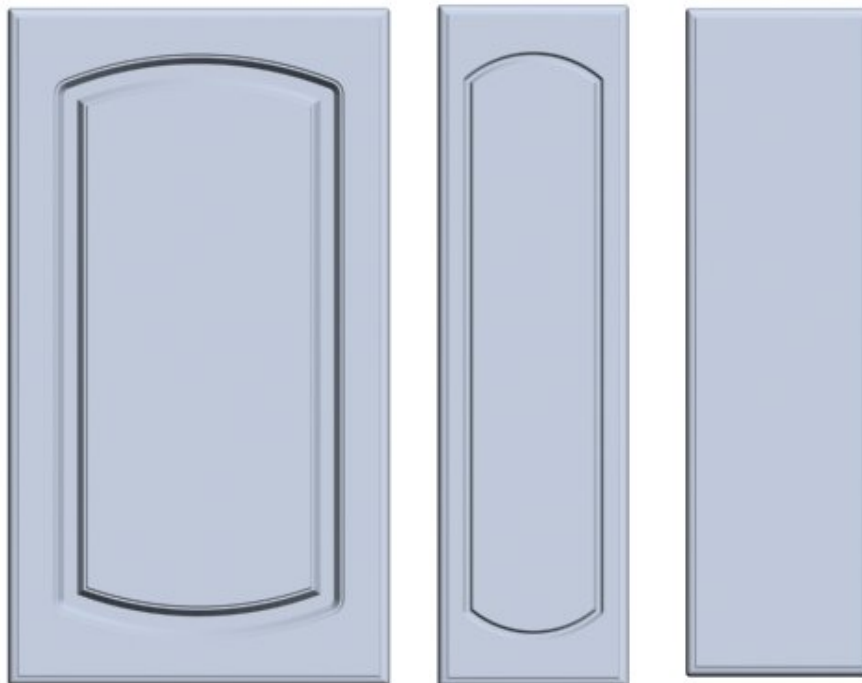


Technický list - tvar 46

Plné

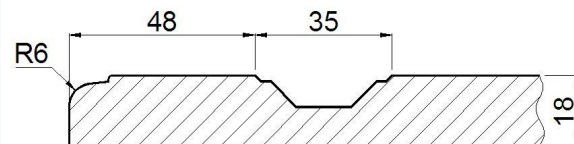


šířka (mm): 214 +
výška (mm): 220 +

tvár 46M tvár 40
šířka (mm): 115 - 213 šířka (mm): 70 - 114

Detaily frézování

Plné:



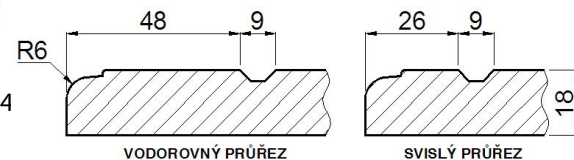
Náhrada:



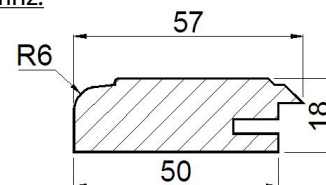
hladké:



Zásuvka:



Rám na sklo, mříž:



Zásuvka




výška (mm): 110 - 219

Omezení-dekory:


možno kombinovat
se všemi dekory

Sklo



šířka (mm): 220 +
výška (mm): 253 +

Mříž



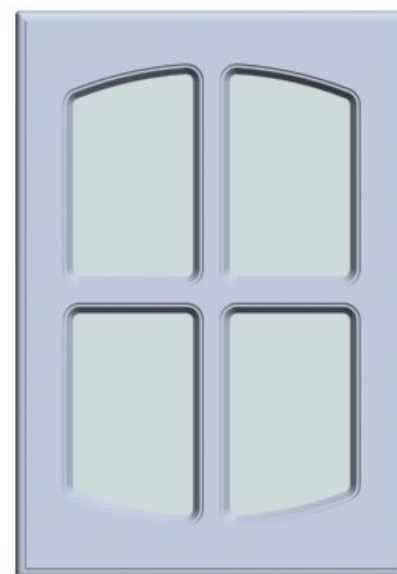
šířka (mm): 222 +
výška (mm): 700 +

Velikost výplně (skla, výpletu) v mm:

- šířka - 102

- výška - 102

Po obvodu drážky na sklo je mezera 1 mm.



šířka (mm): 222 +
výška (mm): 253 - 699